



 **No Ties**
turning data into profit

 **west**
radio tv internet

Onderzoek Gemeenteraadsverkiezingen

Najaar 2025

Managementsamenvatting



Omroep West peilde in het voorjaar 2025 de Haagse stemvoorkeuren en herhaalde dit onderzoek in het najaar van 2025, om veranderingen in stemvoorkeuren gedurende het jaar in kaart te brengen

De grote meerderheid voelt zich nog steeds betrokken bij de gemeentelijke politiek

- 74% van de mensen in Den Haag is (zeer of tamelijk) geïnteresseerd in de gemeentelijke politiek
- 89% van de stemgerechtigden zou (zeker of waarschijnlijk) gaan stemmen als er vandaag verkiezingen zouden zijn
- Net als in de peiling van het voorjaar 2025 blijven veiligheid, wonen, leefbaarheid en verkeer belangrijke thema's voor de komende gemeenteraadsverkiezingen

Waar in het voorjaar 2025 nog HvdH en GL/PvdA de grootste partijen zouden worden, zijn dit in het najaar 2025 HvdH en D66

- Hart voor Den Haag zou de grootste worden met 12 zetels (van 17% naar 23%)
- D66 zou de grootste uitdager worden met 8 zetels (van 15% naar 16%)
- GL/PvdA en VVD zouden met 7 en 6 zetels de derde en vierde partijen worden

Verskillende ontwikkelingen beïnvloeden de mening en het stemgedrag van kiezers


- In het voorjaar 2025 wilde 40% van partij wisselen, nu nog 24%
- Nieuw vertrouwen in lokale partijen, teleurstelling in hun vorige keuze en zorgen over beleid zijn de belangrijkste redenen waarom kiezers van partij willen wisselen
- De zaak De Mos/Guernaoui heeft nog steeds sterke invloed op de mening over de politiek en de stem van kiezers
- 29% geeft aan dat de uitslag van de Tweede Kamerverkiezingen van 2022 een invloed heeft op hun stem bij de gemeenteraadsverkiezingen van 2026

Driekwart van de stemgerechtigden is geïnteresseerd in de gemeentelijke politiek en 9 op de 10 zou gaan stemmen als er vandaag verkiezingen zouden zijn

74%

van de mensen uit de gemeente Den Haag is geïnteresseerd in de gemeentelijke politiek (t.o.v. 75% in de peiling 02/2025).

Interesse in gemeentelijke politiek



■ Zeer geïnteresseerd
■ Tamelijk geïnteresseerd
■ Niet zo geïnteresseerd
■ Helemaal niet geïnteresseerd

Mannen zijn vaker dan vrouwen geïnteresseerd in de gemeentelijke politiek (79% vs. 71%). Mensen met een lager opleidingsniveau zijn minder geïnteresseerd in de gemeentepolitiek dan mensen met een middelbaar of hoger opleidingsniveau (62% vs. 76% vs. 77%).

89%

van de stemgerechtigden van de gemeente Den Haag zegt (zeker of waarschijnlijk) wel te gaan stemmen als vandaag verkiezingen voor de gemeenteraad zouden worden gehouden (t.o.v. 92% in de peiling 02/2025).

Opkomstintentie



■ Zeker wel
■ Waarschijnlijk wel
■ Waarschijnlijk niet
■ Zeker niet
■ Weet niet / wil ik niet zeggen

Lager opgeleiden geven aan iets minder vaak aan te gaan stemmen als vandaag gemeenteraadsverkiezingen zouden plaatsvinden dan middelbaar en hoger opgeleiden (78% vs. 87% vs. 95%).

Net als in de peiling van voorjaar 2025 blijven veiligheid, wonen, leefbaarheid en verkeer belangrijke thema's voor de komende gemeenteraadsverkiezingen

Top 10 thema's voor de komende gemeenteraadsverkiezing



Vrouwen vinden de onderwerpen veiligheid (39% vs. 32%) en betaalbaar wonen (34% vs. 23%) vaker belangrijk dan mannen.

Mannen vinden de onderwerpen verkeer (23% vs. 16%) en leefbaarheid (23% vs. 17%) juist vaker belangrijk dan vrouwen.

Op de open vraag welke andere zaken men belangrijk vindt, noemt men vooral antwoorden die ook al in de lijst met antwoordopties staan, zoals (1) veiligheid, (2) verkeer, (3) wonen & betaalbaarheid, en (4) immigratie & integratie.

In de grafiek is aangegeven waar de antwoorden uit de open vraag overeenkomen met de antwoordopties uit de gesloten vraag.

Antwoorden van respondenten op de open vraag*:

Veiligheid, criminaliteit en openbare orde.

Betere fietspaden, betere doorstroming van het verkeer, vrije busbanen, voldoende parkeergelegenheid, etc.

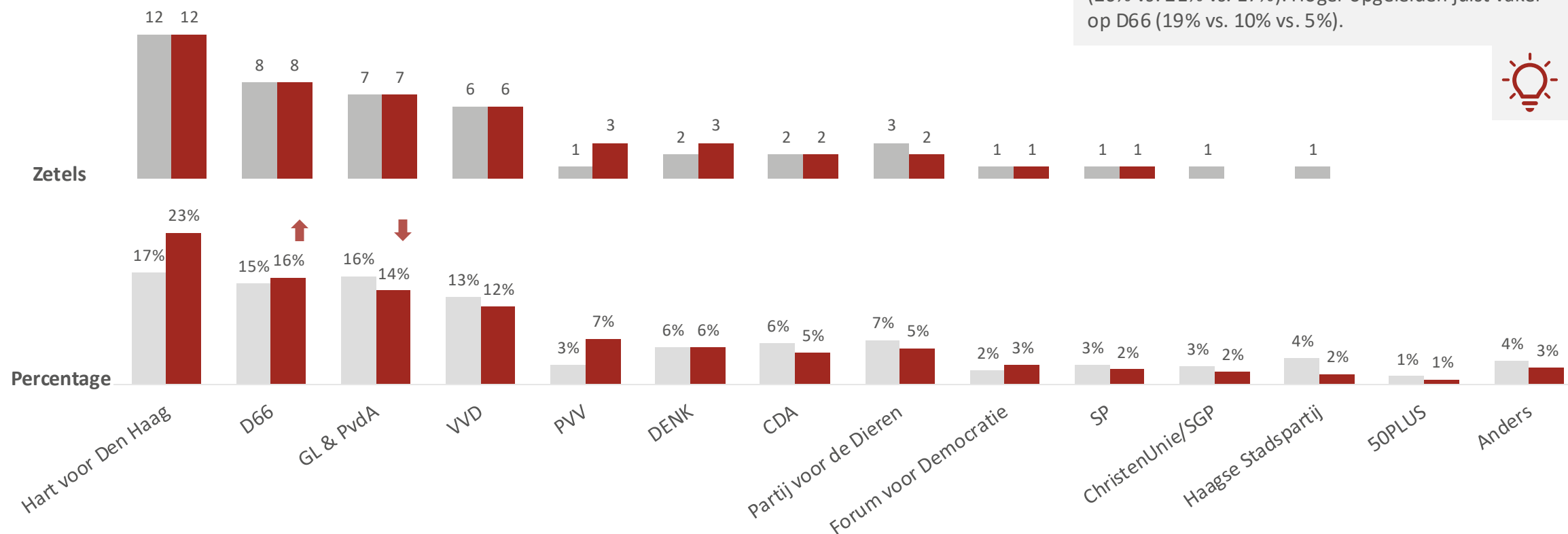
Betaalbaar wonen, betaalbare gezondheidszorg (& korte wachttijden), veiligheid, betaalbaar OV, meer bejaardenhuizen.

Onderwijs: Cultuureducatie, veiligheid, integratie

Als er vandaag verkiezingen zouden zijn, zouden Hart voor Den Haag en D66 de grootste partijen worden; in het voorjaar 2025 waren dat nog HvDH en GL/PvdA

Op welke politieke partij zou u gaan stemmen als er vandaag gemeenteraadsverkiezingen in Den Haag zouden zijn?

Mannen zouden vaker dan vrouwen op HvDH stemmen (27% vs. 12%). Mensen met een lager opleidingsniveau zouden vaker op HvDH stemmen (26% vs. 21% vs. 17%). Hoger opgeleiden juist vaker op D66 (19% vs. 10% vs. 5%).



Huidige gemeenteraad

Verkiezingen 2022

Peiling 12/2025

↑ Verandering t.o.v. peiling 02/2025

In het voorjaar wilde 40% van partij wisselen, nu nog 24%

24%

zou nu op een andere partij stemmen dan bij de laatste gemeenteraadsverkiezingen (t.o.v. 40% in de peiling 02/2025).

Top 3 redenen om een **andere partij** te kiezen:

1.

Het idee dat lokale partijen dichterbij inwoners staan

2.

Teleurstelling in laatst gestemde partij

3.

Specifieke (lokale) problemen/beleid (zoals mobiliteit, betaalbaarheid en asielopvang)

Selectie van antwoorden gegeven op de vraag*:

Waarom kiest u nu voor een andere partij dan bij de laatste gemeenteraadsverkiezingen?

Lokale politiek voor lokale belangen. De grote partijen hebben toch altijd minder gevoel bij de belangen van de lokale bevolking.

Tijden en prioriteiten veranderen.

Ik heb geen vertrouwen meer. Teleurgesteld in de aanpak van lokale problemen.

Omdat ik het gemeentebeleid afkeur. Geen invoering 30km wegen. Slecht asielbeleid.

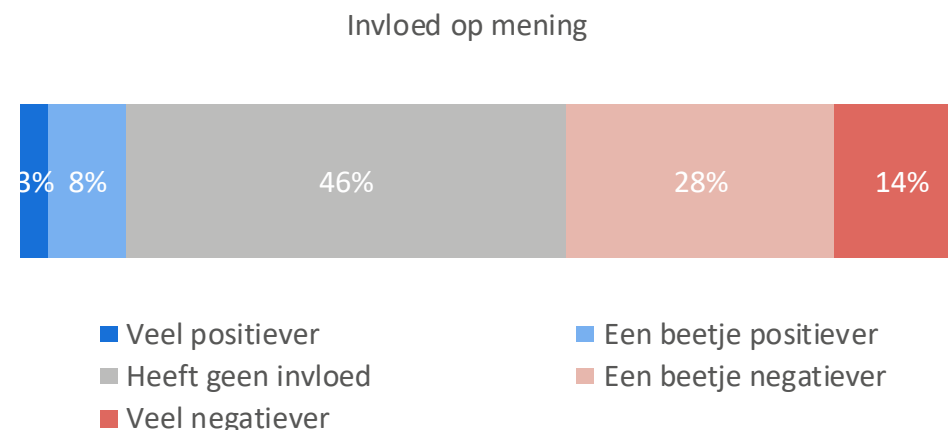
Omdat voor 'modaal' Den Haag bijna niet meer te betalen is. Nutsvoorzieningen worden steeds duurder, OV is duur, Parkeervergunningen zijn duur, gemeentelijke heffingen en tarieven rijzen.

De zaak De Mos/Guernaoui heeft nog steeds sterke invloed op de mening over de gemeentelijke politiek en op de stem van kiezers

42%

van de kiezers geeft aan dat door de zaak De Mos/Guernaoui hun mening over de gemeentelijke politiek een beetje tot veel negatiever is geworden.

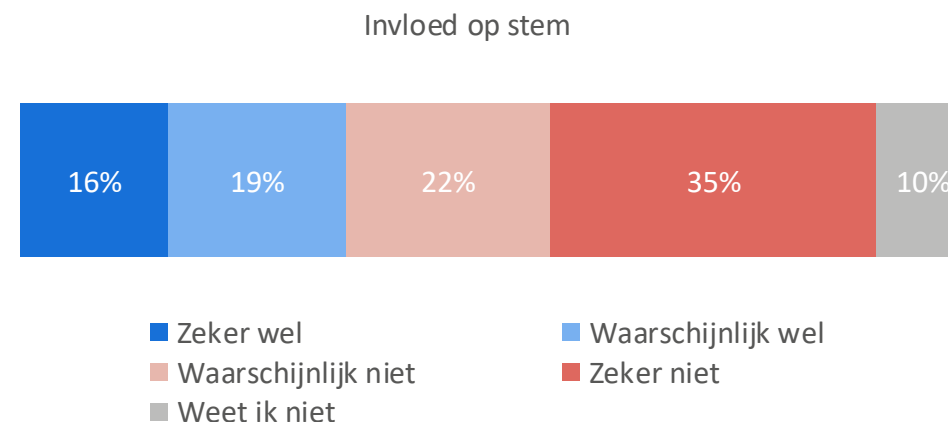
Mannen hebben hierdoor vaker dan vrouwen een *veel* negatievere mening over de gemeentelijke politiek (17% vs. 11%).



35%

Den Haagse geeft aan dat door de zaak De Mos/Guernaoui hun stemgedrag zeker tot waarschijnlijk wel beïnvloed wordt.

Mannen laten hun stemgedrag bij de gemeenteraadsverkiezingen hier vaker dan vrouwen *zeker* door beïnvloeden (22% vs. 9%).



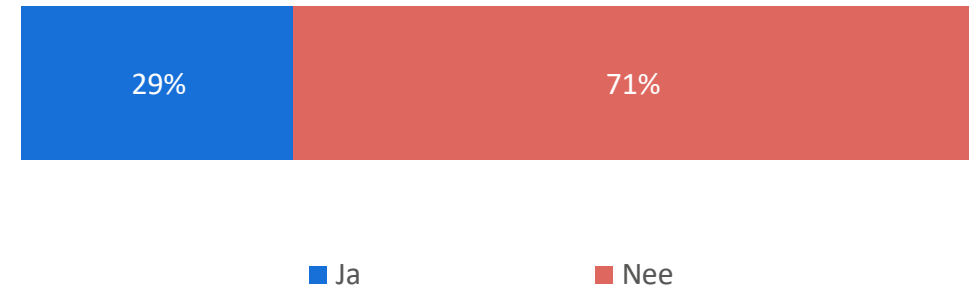
3 op de 10 kiezers geeft aan dat de uitslag van de Tweede Kamerverkiezingen van 2022 een invloed heeft op hun stem bij de gemeenteraadsverkiezingen van 2026

29%

van de mensen uit de gemeente Den Haag geeft aan dat de uitslag van de laatste Tweede Kamerverkiezingen (29 oktober 2025) bepalend is voor hun stem bij de gemeenteraadsverkiezingen volgend jaar (18 maart 2026).

- De uitslag van de laatste Tweede Kamerverkiezingen heeft vaker een invloed op vrouwen dan op mannen (34% vs. 24%).
- Mensen met een lager of middelbaar opleidingsniveau geven vaker aan dat de uitslag een invloed op hun stemgedrag zal hebben dan mensen met een hoger opleidingsniveau (35% vs. 34% vs. 22%).

Invloed van de laatste Tweede Kamerverkiezingen 2025*





Bijlage

Voor- en tegenstanders van De Mos hebben sterk tegenovergestelde meningen over de zaak De Mos/Guernaoui

De meerderheid van de respondenten (ongeveer twee derde van de duidelijk classificeerbare antwoorden) steunt De Mos. Zij noemen de zaak een “politieke heksenjacht”, een poging om Hart voor Den Haag buitenspel te zetten en bekritisieren het OM en de lange duur van het proces.

Politieke vervolging, alleen maar gericht op het elimineren van de grootste partij en bijbehorende leider.

Schandalig hoe OM en Haagse politiek hiermee is omgegaan. Een valse aangifte is misbruikt.

Tegelijkertijd is een minderheid van de respondenten (ongeveer een derde van de duidelijk classificeerbare antwoorden) juist kritisch op De Mos en vindt dat ondanks de vrijspraak wel degelijk sprake is van onethisch gedrag. Ze vinden vooral het lekken van geheime informatie en gebrek aan integriteit kwalijk.

Geheime informatie lekken moet zwaarder worden gestraft.

De wetgeving omtrent omkoping is slecht geregeld. Er was hier duidelijk sprake van omkoping en corruptie, maar blijktbaar was het niet strafbaar. Erg kwalijk.

Onderzoeksverantwoording

- ✓ Dit onderzoek is uitgevoerd door No Ties in opdracht van Omroep West
- ✓ Voor het onderzoek is gebruikgemaakt van een online vragenlijst
- ✓ Het onderzoek is uitgevoerd via het inVotes panel en via een partnerpanel dat aan dezelfde kwaliteitseisen wordt gehouden
- ✓ Het veldwerk vond plaats tussen 15 en 29 december 2025
- ✓ In totaal hebben 1.011 volwassenen uit de gemeente Den Haag deelgenomen aan het onderzoek
- ✓ De resultaten zijn gewogen op geslacht, leeftijd en uitslagen van de gemeenteraadsverkiezingen 2022

Responsverantwoording

	Absoluut en relatief gewogen (n)		Absoluut en relatief ongewogen (n)	
Totaal	1011	100%	1011	100%
Man	504	50%	595	59%
Vrouw	507	50%	416	41%
Laag opgeleid	134	13%	180	18%
Middelbaar opgeleid	405	40%	389	39%
Hoog opgeleid	471	47%	442	43%
18-44 jaar oud	482	48%	262	26%
45-64 jaar oud	332	33%	357	35%
65-99 jaar oud	196	19%	392	39%

Methode zetelverdeling (Den Haag – 45 zetels)

1. Stemverdeling

De stemintenties van respondenten worden per partij berekend als percentage van het totaal.

2. Kiesdrempel

De kiesdrempel wordt vastgesteld op $1 / 45 = 2,22\%$.

3. Selectie partijen

Alleen partijen die minimaal 2,22% van de stemmen behalen, worden meegenomen in de zetelverdeling.

4. Exacte zetels

Voor elke partij wordt het theoretische aantal zetels berekend:

$\% \text{ stemmen} \times 45$

5. Volle zetels

Het gehele getal van deze uitkomst bepaalt het aantal volle zetels per partij. Dus 7,6 zetels = 7 volle zetels. Na deze stap zijn nog niet alle 45 zetels verdeeld. Er zijn enkele zetels die nog verdeeld moeten worden.

6. Restzetels (methode-D'Hondt)

Overgebleven zetels worden één voor één verdeeld. Per partij wordt telkens berekend:

$\% \text{ stemmen} / (\text{aantal toegekende zetels} + 1)$

7. Toekenning restzetel

De partij met het hoogste quotiënt krijgt de volgende zetel.

8. Herhaling

Stap 6 en 7 worden herhaald totdat alle 45 zetels zijn toegekend.

9. Eindresultaat

Het totaal aantal zetels per partij vormt de uiteindelijke zetelverdeling.

Let op: Een stijging in het aantal stemmen betekent niet automatisch meer of minder zetels. Dit hangt sterk af van de restzetels en drempelwaardes.

Meer informatie over de zetelberekening: [hier](#).

Huidige gemeenteraad zetels: [hier](#).

Vragen?

Chiara Kustchera | chiara.kustchera@highberg.com | +31 6 81 06 42 15